

# คู่มือการใช้งาน

## project management

(สำหรับพนักงาน)

โดย


ส่วนจัดการ ไอเอสพี (จมผ.)

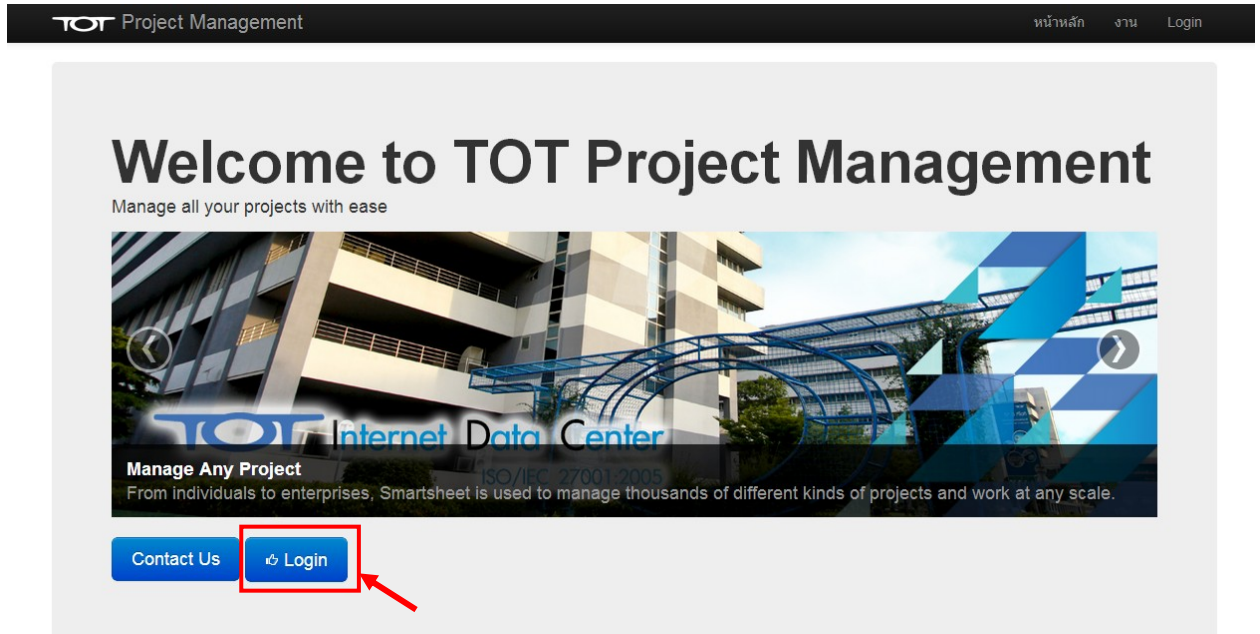
ฝ่ายพัฒนาผลิตภัณฑ์มัลติมีเดีย

# สารบัญ

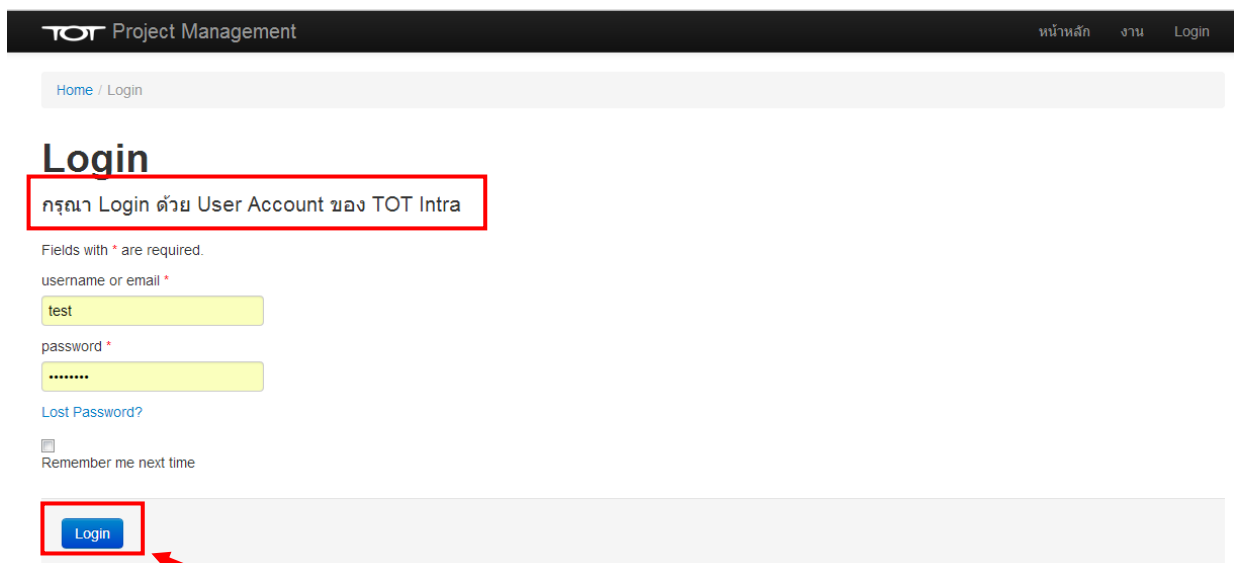
ขั้นตอนการเข้าสู่ระบบ PM .....	1
ขั้นตอนการบันทึกข้อมูลลงระบบ PM.....	3

## ขั้นตอนการเข้าสู่ระบบ PM

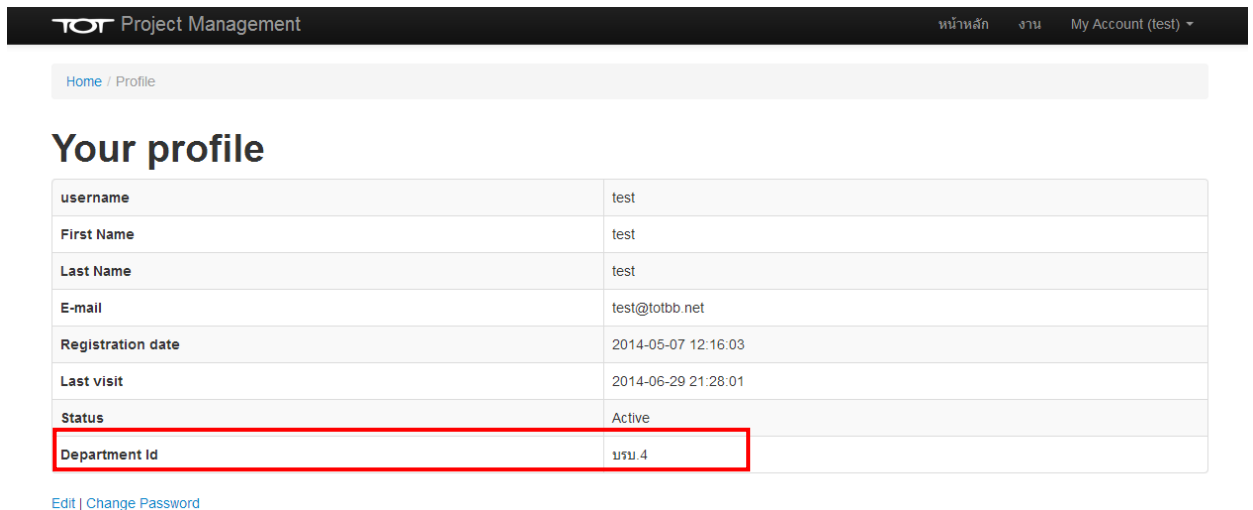
1. เข้าไปที่เว็บไซต์ <http://pm.totbb.net/> จากนั้นคลิกปุ่ม  เพื่อเข้าสู่ระบบ ดังรูป



2. กรอก Username และ Password ด้วย User Account ของ TOT Intra เท่านั้น จากนั้นคลิกปุ่ม  ดังรูป



3. จากนั้นระบบจะแสดง Profile ของท่าน โดยจะแสดงส่วนงานที่ท่านอยู่ ดังรูป



TOT Project Management หน้าหลัก งาน My Account (test) ▾

[Home](#) / [Profile](#)

## Your profile

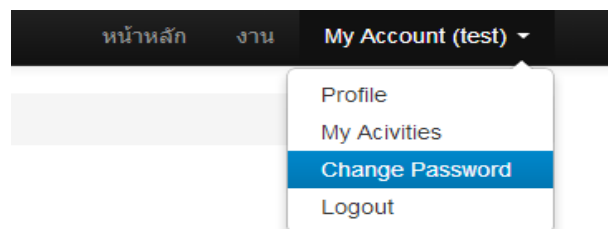
username	test
First Name	test
Last Name	test
E-mail	test@totbb.net
Registration date	2014-05-07 12:16:03
Last visit	2014-06-29 21:28:01
Status	Active
Department Id	บรบ.4

[Edit](#) | [Change Password](#)

**หมายเหตุ** ระบบจะทำการดึงข้อมูลมาจาก TOT intra

- คลิก **Edit** เพื่อทำการแก้ไขข้อมูล Profile
- คลิก **Change Password** เพื่อทำการแก้ไข Password หรือคลิกเมนูด้านบน

My Account >> Change Password ดังรูป



หน้าหลัก งาน My Account (test) ▾

- Profile
- My Activities
- Change Password**
- Logout

เมื่อทำการเปลี่ยนรหัสผ่านเรียบร้อยแล้ว คลิกปุ่ม

Save

Home » Profile » Change Password

## Change password

Fields with \* are required.

Old Password \*

password \*

Minimal password length 4 symbols.

Retype Password \*



## ขั้นตอนการบันทึกข้อมูลลงระบบ PM

- เมื่อ Login เข้าสู่ระบบ PM เรียบร้อยแล้ว คลิกเมนู **งาน** จากนั้นระบบจะแสดงรายการงานทั้งหมดที่อยู่ภายใต้ส่วนงานของผู้ที่ Login เข้าใช้งานระบบ

- คลิกปุ่ม  เพื่อทำการดูรายละเอียดข้อมูลต่างๆ ดังรูป

**1**

TOT Project Management หน้าหลัก **งาน** My Account (test) ▾

Home / Tasks / List

### รายการงาน

งาน

สามารถระบุชื่อโครงการ, ชื่องาน หรืออื่นๆ เพื่อทำการค้นหา

Displaying 1-10 of 55 results.


ชื่อโครงการ	ชื่องาน	วันเริ่มต้น	วันสิ้นสุด	สถานะ	ความเร่งด่วน	อัตราความสำเร็จ	
<input type="text"/>	<input type="text"/>	<input type="text"/>	<input type="text"/>	<input type="text"/>	<input type="text"/>	<input type="text"/>	<input type="text"/>
กรมสรรพสามิต Internet Wifi	สำนักงานสรรพสามิตพื้นที่สตูล	2014-02-01 00:00:00	2014-03-03 00:00:00		สูงที่สุด	0	<input type="text"/>
กระทรวงสาธารณสุข	รพ. สด. ตาบคลองขุด	2014-06-15 00:00:00	2014-07-15 00:00:00	ระหว่างดำเนินการ	ต่ำ	0	<input type="text"/>
กระทรวงสาธารณสุข	รพ. สด. ตาบควนขัน	2014-06-15 00:00:00	2014-07-15 00:00:00	ระหว่างดำเนินการ	ต่ำ	0	<input type="text"/>
กระทรวงสาธารณสุข	รพ. สด. ตาบบ้านควน	2014-06-15 00:00:00	2014-07-15 00:00:00	ระหว่างดำเนินการ	ต่ำ	0	<input type="text"/>

**2**

**หมายเหตุ** กรณีที่ไม่เห็นงานใดๆ กรุณาส่งอีเมลแจ้ง Username และส่วนงานที่ต้องการดูงาน ที่

[systemadmin@totbb.net](mailto:systemadmin@totbb.net) เพื่อขอสิทธิ์ในการใช้งาน ระบบ PM

2. ระบบจะแสดงรายละเอียดต่างๆ ของงานนั้นๆ

- คลิกปุ่ม  เพื่อทำการแก้ไขข้อมูลต่างๆ โดยระบบจะให้แก้ไขข้อมูลได้บางส่วนเท่านั้น ดังรูป

TOT Project Management หน้าหลัก งาน My Account (test) ▾

Home / Tasks / 253


## ข้อมูลงาน

ข้อมูลทั่วไป

ชื่องาน	สำนักงานสรรพสามิตพื้นที่สอูล
งานหลัก	พื้นที่
ชื่อโครงการ	กรมสรรพสามิต Internet Wifi
รายละเอียด	Not set
วันเริ่มต้น	2014-02-01 00:00:00
วันสิ้นสุด	2014-03-03 00:00:00
หมายเลข/หมายเลขวงจร	Not set

ข้อมูลสถานะ

สถานะ	Not set
ความสำคัญ	สูงที่สุด
ชั่วโมงการทำงาน	0
อัตราความสำเร็จ	0
ต้นทุน	0.00
ลำดับ	0
ผู้รับผิดชอบ	admin

 Back

TOT Project Management หน้าหลัก งาน My Account (test) ▾

ข้อมูลทั่วไป

ชื่องาน \*

งานหลัก

โครงการ \*

วันเริ่มต้น \*

วันสิ้นสุด \*

แสดงหน่วย \*

รายละเอียด

ข้อมูลทั่วไป

สถานะ

ความเร่งด่วน

หลีกเลี่ยง

ชั่วโมงการทำงาน  ชั่วโมง

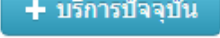



อัตราความสำเร็จ  %

หมายเลข/หมายเลขวงจร

ผู้รับผิดชอบ

Save Reset

## 2.3 คลิกแท็บ บริการปัจจุบัน

- คลิก  บริการปัจจุบัน เพื่อเพิ่มบริการปัจจุบัน
- คลิก  เพื่อดูรายละเอียดค่าบริการปัจจุบัน
- คลิก  เพื่อแก้ไขรายละเอียดค่าบริการปัจจุบัน
- คลิก  เพื่อลบบริการปัจจุบัน

ดังรูป

TOT Project Management หน้าหลัก งาน My Account (test) ▾

Home / Tasks / 253

### ข้อมูลงาน

ข้อมูลทั่วไป

ชื่องาน	สำนักงานสรรพสามิตพื้นที่อุดร
งานหลัก	พื้นที่
ชื่อโครงการ	กรมสรรพสามิต Internet Wifi
รายละเอียด	Not set
วันเริ่มต้น	2014-02-01 00:00:00
วันสิ้นสุด	2014-03-03 00:00:00
หมายเลขหมายเลขวงจร	Not set

[Edit](#)

3

ข้อมูลสถานะ

สถานะ	Not set
ความสำคัญ	สูงสุด
ชั่วโมงการทำงาน	0
อัตราความสำเร็จ	0
ต้นทุน	0.00
ลำดับ	0
ผู้รับผิดชอบ	admin




งานย่อย [บริการปัจจุบัน](#) [อุปกรณ์](#) [ที่อยู่](#) [ผู้ติดต่อ](#) [แผนภาพ](#)

[+ บริการปัจจุบัน](#)





4

Displaying 1-1 of 1 result.

บริการที่ใช้อยู่ปัจจุบัน	บริการที่สามารถรองรับได้
fttx	ไม่มี

## 2.3 คลิกแท็บ อุปกรณ์

- คลิก  **อุปกรณ์** เพื่อเพิ่มอุปกรณ์ที่ต้องการเพิ่มเติม
- คลิก  เพื่อดูรายละเอียดอุปกรณ์
- คลิก  เพื่อแก้ไขรายละเอียดอุปกรณ์
- คลิก  เพื่อลบอุปกรณ์ที่ต้องการเพิ่มเติม

ดังรูป

TOT Project Management
หน้าหลัก    งาน    My Account (test) ▾

Home / Tasks / 600

### ข้อมูลงาน

**ข้อมูลทั่วไป**

ชื่องาน	สำรวจความพร้อม
งานหลัก	สำนักงานสรรพสามิตพื้นที่สกล
ชื่อโครงการ	กรมสรรพสามิต Internet Wifi
รายละเอียด	Not set
วันเริ่มต้น	2014-02-01 00:00:00
วันสิ้นสุด	2014-03-03 00:00:00
หมายเลข/หมายเลขวงจร	Not set

**ข้อมูลสถานะ**

สถานะ	Not set
ความสำคัญ	สูงสุด
ชั่วโมงการทำงาน	0
อัตราความสำเร็จ	0
ต้นทุน	0.00
ลำดับ	0
ผู้รับผิดชอบ	admin

Edit    Back

งานย่อย    บริการปัจจุบัน
อุปกรณ์
ที่อยู่    ผู้ติดต่อ    แผนภาพ

+ อุปกรณ์

5


6


ชนิด	จำนวน	หน่วย	
	<input type="text"/>	<input type="text"/>	

No results found.



## 2.1 เมื่อทำการเพิ่มบริการปัจจุบันและอุปกรณ์ที่ต้องการเรียบร้อยแล้ว

คลิกแท็บเมนูด้านล่าง **งานย่อย** จากนั้นคลิก  เพื่อทำการเปลี่ยนสถานะของงาน (สำรวจความพร้อม) ดังตัวอย่าง

ตัวอย่าง งานสำนักงานสรรพสามิตพื้นที่สตูล (งานหลัก) อยู่ในขั้นตอนการดำเนินงาน**สำรวจความพร้อม** (งานย่อย) โดยคลิก  เพื่อทำการเปลี่ยนสถานะของงาน (สำรวจความพร้อม)

TOT Project Management หน้าหลัก งาน My Account (test) ▾

Home / Tasks / 253

### ข้อมูลงาน

ข้อมูลทั่วไป









ชื่องาน	สำนักงานสรรพสามิตพื้นที่สตูล
งานหลัก	พื้นที่
ชื่อโครงการ	กรมสรรพสามิต Internet Wifi
รายละเอียด	Not set
วันเริ่มต้น	2014-02-01 00:00:00
วันสิ้นสุด	2014-03-03 00:00:00
หมายเลข/หมายเลขวงจร	Not set

ข้อมูลสถานะ

สถานะ	Not set
ความสำคัญ	สูงที่สุด
ชั่วโมงการทำงาน	0
อัตราความสำเร็จ	0
ต้นทุน	0.00
ลำดับ	0
ผู้รับผิดชอบ	admin

[Edit](#) [Back](#)

**7** งานย่อย บริการปัจจุบัน อุปกรณ์ ที่อยู่ ผู้ติดต่อ แผนที่

ชื่องาน	วันเริ่มต้น	วันสิ้นสุด	อัตราความสำเร็จ	ผู้รับผิดชอบ	
สำรวจความพร้อม	2014-02-01 00:00:00	2014-03-03 00:00:00	0	admin	
ติดตั้ง Optic Fiber	2014-02-01 00:00:00	2014-03-03 00:00:00	0	admin	
กระบวนการจัดส่งอุปกรณ์	2014-02-01 00:00:00	2014-03-03 00:00:00	0	admin	
ส่งค่าโครงข่าย (amp.)	2014-02-01 00:00:00	2014-03-03 00:00:00	0	admin	
ติดตั้งอุปกรณ์, router	2014-02-01 00:00:00	2014-03-03 00:00:00	0	admin	
ติดตั้ง iLive (นมพ.)	2014-02-01 00:00:00	2014-03-03 00:00:00	0	admin	
ทดสอบการใช้งาน	2014-02-01 00:00:00	2014-03-03 00:00:00	0	admin	
ตรวจสอบและส่งมอบ	2014-02-01 00:00:00	2014-03-03 00:00:00	0	admin	

**8**

งานย่อยที่อยู่ภายใต้งานหลัก  
**Ex.** งานหลัก : สำนักงานสรรพสามิตพื้นที่สตูล  
 งานย่อย : สำรวจความพร้อม, ติดตั้ง Optic Fiber

2.4 เปลี่ยนสถานะของงาน (สำรวจความพร้อม) จาก “ระหว่างดำเนินการ” เป็น “สำเร็จ”

โดยคลิกปุ่ม  เพื่อแก้ไขสถานะ จากนั้นคลิกปุ่ม  ดังรูป


TOT Project Management หน้าหลัก งาน My Account (test) ▾

Home / Tasks / 600

## ข้อมูลงาน

ข้อมูลทั่วไป

ชื่องาน	สำรวจความพร้อม
งานหลัก	สำนักงานสรรพสามิตพื้นที่สตูล
ชื่อโครงการ	กรมสรรพสามิต Internet Wifi
รายละเอียด	Not set
วันเริ่มต้น	2014-02-01 00:00:00
วันสิ้นสุด	2014-03-03 00:00:00
หมายเลข/หมายเลขวงจร	Not set

 [Back](#)

ข้อมูลสถานะ

สถานะ	Not set
ความสำคัญ	สูงสุด
ชั่วโมงการทำงาน	0
อัตราความสำเร็จ	0
ต้นทุน	0.00
ลำดับ	0
ผู้รับผิดชอบ	admin

งานย่อย บริการปัจจุบัน อุปกรณ์ ที่อยู่ ผู้ติดต่อ แผนภาพ

[+ อุปกรณ์](#)

ชนิด	จำนวน	หน่วย		

No results found.

TOT Project Management หน้าหลัก งาน My Account (test) ▾

ข้อมูลทั่วไป

ชื่องาน \*

งานหลัก

โครงการ \*

วันเริ่มต้น \*

วันสิ้นสุด \*

แสดงหน่วย \*

รายละเอียด

ข้อมูลทั่วไป

สถานะ

ความเร่งด่วน


หลักกิจ

ชั่วโมงการทำงาน  ชั่วโมง


อัตราความสำเร็จ  %

หมายเลข/หมายเลขวงจร

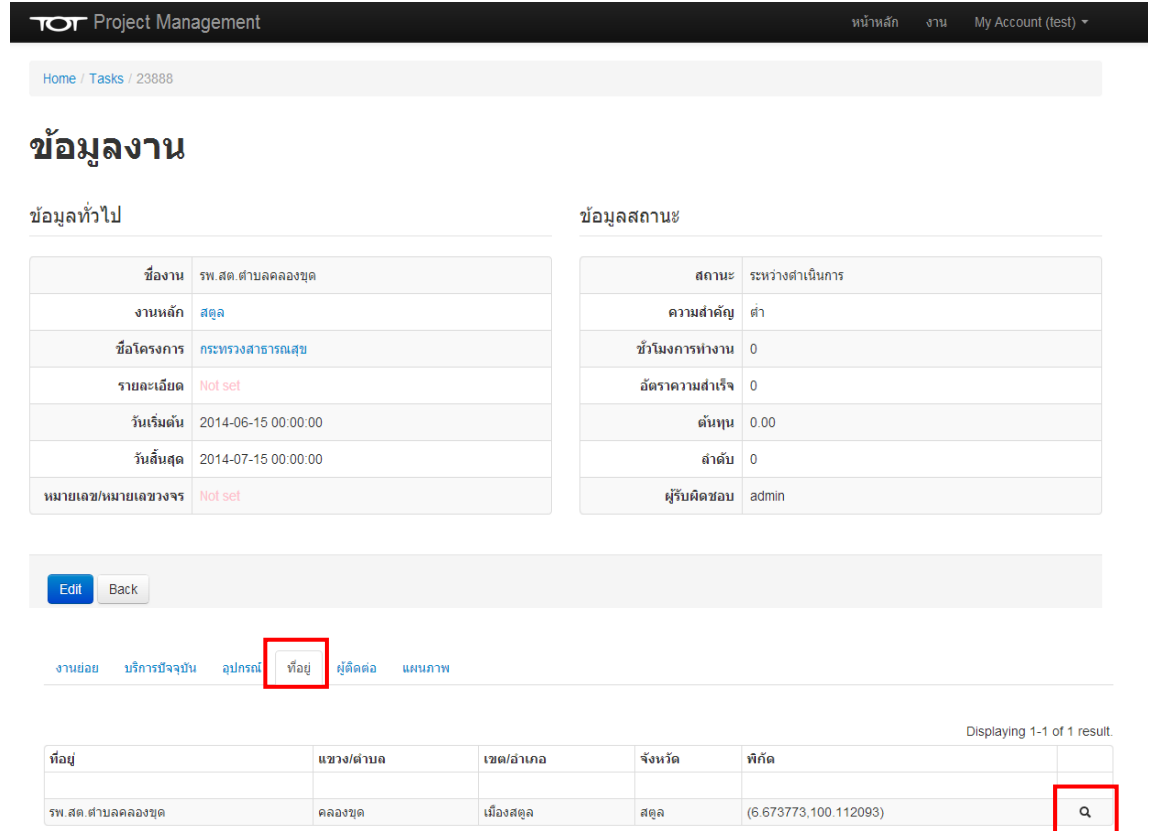
ผู้รับผิดชอบ

 [Reset](#)

## 2.5 คลิกแท็บ ที่อยู่

- คลิก  เพื่อดูรายละเอียดที่อยู่ของงานนั้นๆ เช่น ตำบล อำเภอ จังหวัด และพิกัด

ดังรูป



The screenshot shows the 'ข้อมูลงาน' (Task Information) page. It features two summary tables: 'ข้อมูลทั่วไป' (General Information) and 'ข้อมูลสถานะ' (Status Information). Below these are 'Edit' and 'Back' buttons. A navigation bar includes 'ที่อยู่' (Address), which is highlighted with a red box. Below the navigation bar, a table displays one address record with a search icon in the bottom right corner, also highlighted with a red box.

ชื่องาน	รพ.สต.ตำบลคลองขุด
งานหลัก	สตูด
ชื่อโครงการ	กระทรวงสาธารณสุข
รายละเอียด	Not set
วันเริ่มต้น	2014-06-15 00:00:00
วันสิ้นสุด	2014-07-15 00:00:00
หมายเลข/หมายเลขวงจร	Not set



สถานะ	ระหว่างดำเนินการ
ความสำคัญ	ต่ำ
ชั่วโมงการทำงาน	0
อัตราความสำเร็จ	0
ต้นทุน	0.00
ลำดับ	0
ผู้รับผิดชอบ	admin

งานย่อย บริการปัจจุบัน อุปกรณ์ **ที่อยู่** ผู้ติดต่อ แผนภาพ

Displaying 1-1 of 1 result.

ที่อยู่	แขวง/ตำบล	เขต/อำเภอ	จังหวัด	พิกัด
รพ. สต. ตำบลคลองขุด	คลองขุด	เมืองสตูล	สตูล	(6.673773,100.112093)

## 2.6 คลิกแท็บ ผู้ติดต่อ

-  เพื่อเพิ่มผู้ติดต่อ
- คลิก  เพื่อดูผู้ติดต่อ

ดังรูป

TOT Project Management หน้าหลัก งาน My Account (test) ▾

## ข้อมูลงาน

### ข้อมูลทั่วไป

ชื่องาน	รพ. สด. ตำบลบ้านควน
งานหลัก	สตูดิโอ
ชื่อโครงการ	กระทรวงสาธารณสุข
รายละเอียด	Not set
วันเริ่มต้น	2014-06-15 00:00:00
วันสิ้นสุด	2014-07-15 00:00:00
หมายเลข/หมายเลขวงจร	Not set

### ข้อมูลสถานะ

สถานะ	ระหว่างดำเนินการ
ความสำคัญ	ต่ำ
ชั่วโมงการทำงาน	0
อัตราความสำเร็จ	0
ต้นทุน	0.00
ลำดับ	0
ผู้รับผิดชอบ	admin

[Edit](#) [Back](#)

งานย่อย บริการปัจจุบัน อุปกรณ์ ที่อยู่ **ผู้ติดต่อ** แผนภาพ

[+ ผู้ติดต่อ](#)

ชื่อ	นามสกุล	ตำแหน่ง	บริษัท	อีเมล	โทรศัพท์	มือถือ		
No results found.								

## 2.7 คลิกแท็บ แผนภาพ เพื่อมองภาพรวมของงานนั้นๆ ดังรูป

งานย่อย บริการปัจจุบัน อุปกรณ์ ที่อยู่ ผู้ติดต่อ **แผนภาพ**

Sub Task	Completed	2014	
		Feb	Mar
สำรวจความพร้อม	0.00%	[Progress bar]	
ติดตั้ง Optic Fiber	0.00%	[Progress bar]	
กระบวนการจัดส่งอุปกรณ์	0.00%	[Progress bar]	
ส่งคำร้องขอเช่า (ออป.)	0.00%	[Progress bar]	
ติดตั้งอุปกรณ์,router	0.00%	[Progress bar]	
ติดตั้ง iLive (นมท.)	0.00%	[Progress bar]	
ทดสอบการใช้งาน	0.00%	[Progress bar]	
ตรวจสอบและส่งมอบ	0.00%	[Progress bar]	